

LAZY TOWN™

ΤΙΜΗ € 3,90
2^ο ΤΕΥΧΟΣ
ΜΑΡΤΙΟΣ
2011



**SUPER
ΔΩΡΟ**



ΓΙΟ-ΓΙΟ
για τρελά κόλληπα!

ΛΕΙΖΙΤΑΟΥΝ



**Μαζί
απίθανη
αφίσα!**



**ΚΟΜΙΚ - ΠΑΙΧΝΙΔΙΑ - ΧΟΡΟΣ - ΜΕΤΑΜΦΙΕΣΕΙΣ
ΠΑΖΛ - ΔΙΑΓΩΝΙΣΜΟΙ - ΓΚΑΤΖΕΤΑΚΙΑ - ΔΥΝΑΜΟΓΛΥΚΑ!**

ΔΙΑΓΩΝΙΣΜΟΣ

ΑΠΟΚΤΗΣΕ ΤΟ ΔΙΚΟ ΣΟΥ ΠΟΛΥΧΡΩΜΟ ΕΡΓΟΣΤΑΣΙΟ!

Μικρέ επιχειρηματία, ΚΑΛΩΣΗΡΘΕΣ στον πιο διασκεδαστικό διαγωνισμό που έγινε ποτέ! Κέρδισε ένα τεράστιο εργοστάσιο με πλαστοζυμαράκια Play-Doh, άσε τη φαντασία σου ελεύθερη και δημιούργησε απίστευτα σχέδια που θα τους ξετρεφάνουν όλους! Η μηχανοκίνητη γραμμή παραγωγής, τα αμέτρητα κουμπιά, οι σφραγίδες και τα πολύχρωμα πλαστοζυμαράκια θα σε βοηθήσουν να αρχίσεις την πρώτη επιχείρησή της ζωής σου! Μην περιμένεις ούτε λεπτό! Έφτασε η στιγμή να ξυπνήσεις το μεγάλο καλλιτέχνη που κρύβεις μέσα σου.



3+ ετών



Play-Doh, πλάθω έναν κόσμο μαγικό! Τα πλαστοζυμαράκια Play-Doh αναπτύσσουν τη δημιουργικότητα και τη φαντασία των παιδιών. Περιέχουν φυσικά συστατικά, μη τοξικά (σιτάλευρο), που δε βλάπτουν τα παιδιά ακόμη κι αν τα φάνε!



Στείλε το γράμμα σου μέχρι τις 31/03/2011
στη διεύθυνση:

Τ.Θ. 78572, 176 02 Τζετζιφιές, «για το περιοδικό LazyTown»,
με την ένδειξη «Διαγωνισμός HASBRO» και μπορεί να είσαι εσύ
ένας από τους 2 τυχερούς που θα κερδίσουν το τεράστιο
PLAY-DOH ΕΡΓΟΣΤΑΣΙΟ ΔΙΑΣΚΕΔΑΣΗΣ της HASBRO!
Οι νικητές θα ανακοινωθούν στο επόμενο τεύχος.

LAZY TOWN

ΛΕΙΖΙΤΑΟΥΝ



Καλωσήρθες!

Είσαι έτοιμος ή έτοιμη για ατέλειωτο παιχνίδι; Το ελπίζω, γιατί με αυτό το περιοδικό δεν πρόκειται να βαρεθείς ΠΟΤΕ! Έχουμε ασταμάτητο χορό, παζλ, μεταμφιέσεις, ΔυναμοΓλυκά και πολλά ακόμη παιχνίδια που θα εκτοξεύσουν την ενέργειά σου σαν διαστημο-ρουκέτα! Τι περιμένεις; Πάμε!

Αυτό το περιοδικό ανήκει στον/στην

Γράψε το όνομά σου εδώ και ζωγράφισε τον εαυτό σου στο κουτάκι!

Για τους μεγάλους

Το LazyTown θα παρακινήσει τα παιδιά σας να κάνουν πιο υγιεινές επιλογές για μια καλύτερη ζωή γεμάτη γέλιο, τραγούδι, χορό και γυμναστική! Αυτό το περιοδικό είναι ΚΑΙ για εσάς!

- Διαβάστε τα μηνύματα για τους μεγάλους και ελάτε κι εσείς στην παρέα μας.
- Ο ειδικός παιδαγωγός Dr. Μούκα φροντίζει να σας δίνει κάθε μήνα ένα tip που θα κάνει πιο δημιουργικό το παιχνίδι με το παιδί σας, θα ενισχύσει τις δεξιότητές του και θα βοηθήσει στις τυχόν μαθησιακές δυσκολίες του!
- Αν έχετε ερωτήσεις ή προτάσεις, στείλτε μας ένα γράμμα στη διεύθυνση που θα βρείτε στη σελίδα 30.

Διεύθυνση Παιδικών Περιοδικών
ΤΖΙΝΑ ΣΠΑΡΤΑΚΟΥ
Υπεύθυνη Σύνταξης
ΕΛΙΝΑ ΖΑΧΑΡΙΑΔΗ
Art Director ΑΝΘΗ ΡΑΛΛΗ
Διόρθωση Κειμένων ΑΓΓΕΛΙΚΗ ΓΚΟΥΤΖΙΟΥ
Ειδικός Παιδαγωγός ΚΩΝ/ΝΟΣ ΜΟΥΚΑΝΑΚΗΣ
Project Manager ΑΝΘΗ ΜΠΟΥΝΤΟΥΡΗ
Εμπορική Διεύθυνση Περιοδικών ΧΡΗΣΤΟΣ ΠΟΛΥΧΡΟΝΙΟΥ
Υπεύθυνη Διαφήμισης ΛΟΡΕΤΟ ΜΠΙΛΛΙΟΥ
Υποδοχή Διαφήμισης ΑΝΘΗ ΜΥΡΜΗΓΙΑΝΝΗ
Διεύθυνση Διανομής & Κυκλοφορίας ΓΙΑΝΝΗΣ ΣΕΦΕΡΛΗΣ
Τμήμα Κυκλοφορίας ΜΑΚΗΣ ΣΕΦΕΡΛΗΣ, ΝΕΚΤΑΡΙΑ ΠΡΟΕΣΤΑΚΗ
Διεύθυνση Προβολής ΖΕΤΑ ΚΛΑΠΑΔΑΚΗ
Υπεύθυνη Τμήματος Προβολής ΕΛΕΝΗ ΜΕΡΙΚΟΥ
Τμήμα Πληροφορικής ΑΝΑΣΤΑΣΙΟΣ ΤΖΟΥΜΑΪΔΗΣ, ΓΙΩΡΓΟΣ ΚΑΡΚΑΝΗΣ
Premiums Manager ΦΟΥΛΑ ΞΑΝΘΑΚΗ
Υπεύθυνη Παραγωγής ΕΛΕΝΑ ΦΩΤΙΟΥ

Πρόεδρος-Διευθύνων Σύμβουλος
ΠΕΤΡΟΣ Γ. ΚΥΡΙΑΚΙΔΗΣ
Γενική Διευθύντρια Περιοδικών Εκδόσεων Ομίλου
ΜΕΛΙΝΑ ΑΔΑΜΟΠΟΥΛΟΥ



ΣΑΡΠΡΑΖ ΕΚΔΟΣΕΙΣ Α.Ε.
ΔΟΪΡΑΝΗΣ 181 και ΦΕΪΔΙΟΥ, ΚΑΛΛΙΘΕΑ
Τηλ.: 213 0087170

Τι θα βρεις μέσα

Το μαγικό ζάρι



Μουσικά Όργανα



Δυναμο-Γλυκά



Γρίφοι



Αφίσα

Γκατζετάκια



Γίνε κάποιος άθλος!



Κόμικ

Ταχυδρομείο

Ουμάσαι τη



Καλωσήρθες
στη **LAZYTOWN**

Οαχρειαστείς:

- Ένα συμπαίκτη
- Πολύχρωμα μοθύβια ή μαρκαδόρους
- Δύο γιο-γιο



Σπόρτακους

Ρόμπι

Στέφανι

LazyTownη παρέα;

ΟΔΗΓΙΕΣ

1. Εσύ θα έχεις αυτή τη σελίδα και ο συμπαίκτης σου τη διπλανή.
2. Πρώτα ενώστε τον κάθε χαρακτήρα με το όνομά του.
3. Χρωματίστε τους χαρακτήρες με τα αγαπημένα σας χρώματα, για να μοιάζουν αληθινοί.
4. Κάθε φορά που χρωματίζετε ένα χαρακτήρα θα κάνετε κι ένα κολληάκι με το σούπερ γιο-γιο που βρήκατε στο περιοδικό.
5. Αυτός που θα τελειώσει πρώτος είναι ο νικητής!



Ζίγκι



Στίντζι



Τρίξι



1, 2, 3, φύγαμε!

Ο Σπόρτακος δεν έχει σταματημό! Θέλει συνέχεια να κινείται! Ακολουθήσε τα χνάρια του με το δάχτυλό σου ή ένα μολύβι. Μόλις τελειώσεις, κάνε κι εσύ τις ίδιες Σπορτακο-κινήσεις.



Για τους μεγάλους

Αυτός είναι ένας έξυπνος τρόπος για να μάθουν τα παιδιά σας πώς να κρατούν ένα μολύβι. Επίσης, ζητώντας τους να κάνουν και δικές τους φιγούρες, θα ξετρελαθούν και θα γίνουν ακόμη πιο δραστήρια.

Είμαι δραστήριος σαν τον Σπόρτακος!

Βάλε ένα ✓ στο κουτάκι αν έχεις κάνει όλες τις Σπορτακο-δραστηριότητες.



Για τους μεγάλους

Στη LazyTown όλοι παίρνουν μέρος στα παιχνίδια. Το ίδιο κι εσείς. Πάρτε σειρά και ρίξτε το ζάρι, για να δείξετε στα παιδιά σας ότι είστε ένας σούπερ μεγάλος ήρωας!



Ο ΣΠÓΡΤΑΚΟΥΣ Λέει... Ρίξε το ζάρι!

Κόλλησε αυτή τη σελίδα πάνω σε ένα λευκό χαρτόνι. Κόψε το ζάρι όπως σου δείχνουν οι γραμμούλες και κόλλησε τα σημεία που λένε «τσάκισε εδώ».

τσάκισε εδώ

Είσαι ένα **αεροπλάνο!**
Σήκωσε τα χέρια σου και πέτα στο **δωμάτιο.**

τσάκισε εδώ

τσάκισε εδώ

τσάκισε εδώ

Σκέψου πέντε **ΔυναμοΓλυκά** και φώναξέ τα **δυνατα!**

Σήκωσε το ένα σου πόδι και **πήδα** για **όσο πιο πολύ** μπορείς.

Τέντωσε τα χέρια σου στον αέρα και μετά **πιάσε** τα δάχτυλα των ποδιών σου.

τσάκισε εδώ

τσάκισε εδώ

Πέσε κάτω και άρχισε να **σέρνεσαι** στο πάτωμα σαν την **κάμπια.**

τσάκισε εδώ

Τώρα, ρίξε το ζάρι μαζί με το φίλο σου, για να δεις τι θα κάνετε σήμερα.



Ψαλλίδο-σειρήνα
Ζήτησε βοήθεια από έναν **μεγάλο.**

Τα κατάφερα!

Μόλις κάνεις ό,τι σου λέει το ζάρι, βάλε ένα ✓ εδώ.

Πήδα πέντε φορές όσο πιο ψηλά μπορείς!



Το παζλ της Τρίξι!

Μπορείς να βρεις ποιος κρύβεται στην ανακατεμένη εικόνα; Οι ενδείξεις θα σε βοηθήσουν.

1. Θέλει να γίνει σαν τον Σπόρτακος.
2. Το σπίτι του έχει γλειφιτζούρια και ένα σκαλοπάτι από ζαχαρωτά.
3. Προσπαθεί πάρα πολύ για να κάνει το σωστό.

**Ας
σκεφτούμε!**

Βάλε ✓
στο σωστό
κουτάκι.



Μπράβο!

Βάλε ✓ στο κουτάκι,
για να δείξεις ότι τα
κατάφερες!



Υψομετρητής!

Ο Πίξελ θέλει να μάθει ποιος είναι ο ΨΗΛΟΤΕΡΟΣ ήρωας στη LazyTown. Μπορείς να τον βοηθήσεις; Πρώτα βρες τον ψηλότερο ήρωα σε κάθε σειρά και χρωμάτισε το αστέρι δίπλα του.



Τώρα ΜΑΝΤΕΨΕ ποιος είναι ο ψηλότερος ήρωας σε ΟΛΗ την LazyTown! Γράψε το όνομά του εδώ.

Η ΔΙΚΗ ΣΟΥ

Τώρα μπορείς να φτιάξεις
τα δικά σου μουσικά όργανα!
Η Στέφανι θα σου δείξει τα αγαπημένα της.

Έλα
να παίξουμε!

ΤΡΕΛΟ-ΣΕΪΚΕΡ

ΟΑ ΧΡΕΙΑΣΤΕΙΣ:

- Ένα άδειο π्लाστικό μπουκάλι
- Ρύζι
- Glitter χρυσόσκονη
- Ροζ και άσπρους μαρκαδόρους

Ζωγράφισε το μπουκάλι με τα αγαπημένα σου σχέδια. Βάλε μέσα 1 εκατοστό ρύζι και πρόσθεσε glitter χρυσόσκονη, για να γυαλίζει το μπουκάλι. Κλείσε καλά το καπάκι, βάλε δυνατά τη μουσική και κάνε φιγούρες κουνώντας το μπουκάλι.

ΜΠΟΝΓΥΚΟ
ΝΤΡΑΜ

ΟΑ ΧΡΕΙΑΣΤΕΙΣ:

- Δυο κυκλικά, π्लाστικά κουτιά με τα καπάκια τους
- Ροζ και άσπρους μαρκαδόρους
- Ένα ξύλινο κουτάλι

Κόλλησε το κάτω μέρος των δύο κουτιών μεταξύ τους. Περίμενε μέχρι να στεγνώσουν καλά.

Ζωγράφισε πολλά σχέδια για να διακοσμήσεις το μπόνγκο σου. Χρησιμοποίησε τα χέρια σου ή ένα ξύλινο κουτάλι για να χτυπήσεις το μπόνγκο και να δώσεις το δικό σου ρυθμό!

Ορχήστρα!

Για τους μεγάλους

Τα παιδιά θέλουν να κάνουν πειράματα με ήχους, για να καταλάβουν πως η μουσική είναι ένας διαφορετικός, διασκεδαστικός τρόπος επικοινωνίας. Ενθαρρύνετε τα παιδιά να προτείνουν τις δικές τους, πρωτότυπες ιδέες για μουσικά όργανα, ακόμη κι αν δεν υπάρχουν.

Κιθάρα



Θα χρειαστείς:

- Ένα μεγάλο, άδειο κουτί από χαρτομάντιλα
- Ένα μακρύ, λεπτό κουτί
- Σελοτέιπ
- Ροζ και άσπρους μαρκαδόρους
- Κλωστή

Ζωγράφισε τα δύο κουτιά. Κόλλησε τα μαζί, έτσι ώστε να μοιάζουν με κιθάρα.

Πέρασε 6 κλωστές από το κουτί των χαρτομάντιλων και τράβηξέ τες μέχρι την επάνω άκρη της κιθάρας.

Στερέωσέ τες με σελοτέιπ.

Η κιθάρα σου είναι έτοιμη! Φτιάξε το δικό σου συγκρότημα και παίξε την αγαπημένη σου μουσική!

Φτιάξε μουσικά όργανα που θα ζηλεύουν όλοι. Χρησιμοποίησε αυτοκόλλητα, πινέλα, μπογιά και κόλλη, για να κολλήσεις μοναδικές ζωγραφιές. Αυτοσχεδίασε όπως θες!



Μπράβο!


Βάλε ✓ στο κουτάκι όταν φτιάξεις το δικό σου μουσικό όργανο.

Ζήτησε βοήθεια από έναν μεγάλο όταν χρησιμοποιήσεις την κόλλη.

ΔΥΝΑΜΟ

Ο Ζίγκι θέλει να γίνει σαν τον Σπόρτακους,
που δεν τρώει ΠΟΤΕ γλυκά! Ο Ζίγκι όμως ΔΕΝ μπορεί
να σταματήσει να τα τρώει! Τι συμφορά! Δείξε στο μικρό
Ζίγκι τι πρέπει να φάει για να γίνει σαν τον Σπόρτακους.

**Μπορώ
να το Κάνω!**



Τώρα θα φτιάξεις μια **απίθανη σαλάτα**
ΜΟΝΟ με **ΔυναμοΓλυκά,**
τη σαλάτα του **ΣΟΥΠΕΡ ΗΡΩΑ!**

1. Διάλεξε
3 ΔυναμοΓλυκά
όπως στις
εικόνες.



ΓΛΥΚΑ

Για τους μεγάλους

Αυτό το παιχνίδι θα βοηθήσει τα παιδιά σας να κάνουν υγιεινές επιλογές. Μην ξεχνάτε να τους θυμίζετε τι έμαθαν εδώ. Πώς; Στο οπωροπωλείο της γειτονιάς αφήστε τα να διαλέξουν τα αγαπημένα τους ΔυναμοΓλυκά!

Κόψε τις εικόνες και κόλλησέ τες στο σωστό πιάτο! Ποιο πιάτο πρέπει να φάω;

Κόλλησε εδώ
όλα τα
ΔυναμοΓλυκά!

Κόλλησε εδώ όλα τα
Ζαχαρωτά!

2. Πρώτα πλύνε τα 3 ΔυναμοΓλυκά με μπόηλο νερό και κόψ' τα κομματάκια. Ζήτησε από έναν μεγάλο να σε βοηθήσει.

3. Βάλε τα κομματάκια σε ένα μπολ και ανακάτεψέ τα.

4. Ήρθε η ώρα να τα καταβροχθίσεις, για να γίνεις σούπερ ήρωας!

Μπράβο!

Όταν πεις στο Ζίγκι ποιο πιάτο πρέπει να φάει, βάλε ✓ στο κουτάκι.

ΟΙ ΥΓΡΙΨΟΙ

Ο σεφ Ρομπέρ της δεύτερης εικόνας έχει αλλιάξει. Βρες τις 6 διαφορές και βάζε ένα ✓ στα κουτάκια κάθε φορά που βρίσκεις μια διαφορά.



1

2

3

4

5

6



Ποιος είναι ο **σεφ Ρομπέρ**; Αν τον ξέρεις, **γράψε** το όνομά του εδώ και πήγαινε στη σελίδα 20 για μια σούπερ μεταμφίση.

.....

της Τρίξι

Κοίτα προσεκτικά! **Δύο** από τις παρακάτω φωτογραφίες είναι **ακριβώς ίδιες**. Μπορείς να τις βρεις;

Για τους μεγάλους

Τα παιχνίδια σαν αυτό δίνουν αυτοπεποίθηση στα παιδιά. Πάρτε κι εσείς μέρος και μην ξεχνάτε να τα εμπυχώνετε και να τα βοηθάτε όταν δυσκολεύονται.

1



2



4



3



Μπράβο!

Βάλε ✓
αν έλυσες
τους γρίφους
της Τρίξι!



Πώς θα παίξεις το παιχνίδι του Στίντζι:

- 1** Καλό θα είναι να γυρίσεις το περιοδικό κάθετα.
- 2** Μαζί με το περιοδικό και ένα μοθύβι ξεκίνα μια βόλτα στην κουζίνα, το σαλόνι, το μπάνιο και το δωμάτιό σου.
- 3** Ακολούθησε τις οδηγίες που σου δίνω σε κάθε δωμάτιο. Ζήτησε από έναν μεγάλο να σε χρονομετρήσει!

Εκκίνηση... Πάμε!

Για τους μεγάλους

Αυτό είναι το ιδανικό παιχνίδι για να παίξετε μαζί με τα παιδιά σας! Χρονομετρήστε τα και χειροκροτήστε κάθε φορά που τελειώνουν μια δραστηριότητα! Τα πολύ μικρά παιδιά θα χρειαστούν βοήθεια για να φτιάξουν την οικογένεια Αποτυπωμάτων στο μπάνιο!

ΣΤΟ ΔΩΜΑΤΙΟ ΣΟΥ

Κοίτα όλα τα παιχνίδια σου. Ζωγράφισε εδώ το αγαπημένο σου.

ΣΤΟ ΜΠΑΝΙΟ

Πού είναι η οδοντόπαστα; Βάλε λίγη οδοντόπαστα στα δάχτυλά σου και άφησε εδώ τα αποτυπώματά σου! Τώρα ζωγράφισε στα αποτυπώματα χέρια, πόδια και πρόσωπα, για να φτιάξεις την οικογένεια Αποτυπωμάτων!

Μου πήρε

λεπτά.

Εεε!

Δε θα πλύνεις
τα χέρια σου;

Μου πήρε

λεπτά.

ΣΤΗΝ ΚΟΥΖΙΝΑ

Άνοιξε το ψυγείο και μέτρησε πόσα από τα παρακάτω υπάρχουν μέσα. Μετά γράψε τα νούμερα στα κουτάκια.

Φρούτα



Λαχανικά



Μου πήρε

λεπτά.

ΣΤΟ ΣΑΛΟΝΙ

Πόσα βήματα κάνεις από τον έναν τοίχο μέχρι τον άλλο; Μέτρησε τα βήματά σου και γράψε εδώ τον αριθμό.

Μπράβο!

Μπορείς να μετρήσεις πόσα
λεπτά σου πήραν **ΟΛΑ ΜΑΖΙ**;
Πρόσθεσε τα λεπτά και
γράψε τον αριθμό στο
κουτάκι.

Μου πήρε

λεπτά.

SPORTS

TM



LAZY TOWN™

LazyTown © & TM 2011 LazyTown Entertainment.
All related titles, logos and characters are trademarks of LazyTown Entertainment. © 2011
LazyTown Entertainment - All Rights Reserved




Ας μετρήσουμε!

Ακολουθήσε το μονοπάτι του Πίξεη

Πόσα γκατζετάκια
έβαλε ο Πίξεη στη
διαδρομή; Μέτρησέ
τα και γράψε στα
κουτάκια τους
σωστούς αριθμούς!

Μέτρησα:



Για τους μεγάλους

Βοηθώντας τα παιδιά σας στο μέτρημα θα καταλάβουν καλύτερα τι σημαίνει πρόσθεση ή αφαίρεση. Γιατί δε δοκιμάζετε να μετρήσετε μαζί αντικείμενα που βλέπετε καθημερινά ή τα κέρματα που βρίσκονται στο πορτοφόλι σας;

ΕΞΕΡΕΥΝΗΣΗ!

Αγώνας αριθμών

Πρόσθεσε τους αριθμούς σε κάθε σειρά.
Ο ήρωας που έχει το μεγαλύτερο αριθμό είναι ο νικητής!

Γράψε τα νούμερα που θα σε βοηθήσουν να κάνεις τις πράξεις μετά!



$$1 + 1 + 3 + 2 = \square$$



$$3 + 2 + 4 + 1 = \square$$



$$2 + 2 + 3 + 1 = \square$$

Σούπερ Πράξεις

Κάνε τις LazyTown πράξεις και γράψε το αποτέλεσμα στα κουτάκια!

 +  =

 -  =

 +  =

- 1
- 2
- 3
- 4
- 5
- 6
- 7
- 8
- 9
- 10

Μεταμόρφωση

#002



**Γίνε
κάποιος
άλλος!**

Ο Ρόμπι Ρότεν μεταμφιέστηκε στον ΠΙΟ τεμπέλη σεφ όλων των εποχών, τον σεφ Ρομπέρ! Δοκίμασε να μεταμορφωθείς κι εσύ ακολουθώντας τις οδηγίες.

Για τη μεταμφίεση θα χρειαστείς:

- Παντελόνι (καρό ή άλλο χρώμα)
- Μαντίλι για το λαιμό (ίδιο χρώμα με το παντελόνι)
- Άσπρο σακάκι ή πουκάμισο
- Μαύρο μολύβι ματιών
- Το καπέλο σεφ Ρομπέρ που θα φτιάξεις!

Συμβουλή

- Μην ανησυχείς αν δεν έχεις όλα όσα χρειάζεσαι. Η προσπάθεια μετράει! Αν θες, φτιάξε τη δική σου μεταμφίεση.

Όλα μαζί:

Φτιάξε το καπέλο του σεφ Ρομπέρ ακολουθώντας τις οδηγίες στη διπλανή σελίδα.

Φόρεσε το παντελόνι και το άσπρο πουκάμισο ή σακάκι.

Ζήτησε από έναν μεγάλο να δέσει το μαντίλι στο λαιμό σου και να σου ζωγραφίσει ένα μουστάκι με το μολύβι των ματιών!

Για τους μεγάλους

Τα παιδιά θα περάσουν καλύτερα αν διασκεδάσετε παρέα. Μεταμφιεστείτε κι εσείς σε μάγειρα και αρχίστε να μαγειρεύετε μαζί!



Μπράβο!

Αν τα κατάφερες, βάλε ✓ στο κουτάκι!



Πώς να φτιάξεις το καπέλο του σεφ Ρομπέρ

1

Θα χρειαστείς ψαλίδι, λεπτό χαρτόνι, κόλλα, λάστιχο και... έναν μεγάλο.

2

Βγάλε τη σελίδα και κόλλησέ τη στο λεπτό χαρτόνι. Κόψε το καπέλο ακολουθώντας τις γραμμούλες.

3

Κάνε δύο τρύπες στις άκρες του καπέλου. Πέρασε το λάστιχο από τις τρυπούλες και στερέωσέ το με δύο κόμπους.

4

Το καπέλο σου είναι έτοιμο!

Γιατί δε μας στέλνεις τη σεφ Ρομπέρ φωτογραφία σου; (στη διεύθυνση της σελ. 30)

Ψαλίδο-σειρήνα!

Ζήτησε βοήθεια από έναν μεγάλο.



**Τρελοί
Χαρταετοί!**



Τι είναι όλη αυτή η
τρομερή φασαρία; Αχ,
όχι! Αυτά τα παλιόπαιδα
πετάνε χαρταετό!



Χα! Τώρα θα σας δείξω εγώ!
Έρχεται ο Κάιλ Κάιτ με τον επείγουσ
αετό
του, να κόψει τα βκοινιά σας.




Ααα, οοοχ...



Νομίζω ότι ήρθε
η ώρα του Κάιλ
να αποχειωθεί!



Αργότερα...



Πλάκα έχει!

Ναι! Τρέχει σαν αστραπή στον αέρα!



Γεια σας, παιδιά. Είμαι ο Κάιλ Κάιτ. Υπάρχει ελεύθερος χώρος για μένα και το σούπερ αετό μου;



Φυσικά!

Άντε λοιπόν!



Χα, χα, χα! Σε λίγο οι καρταετοί σας θα αποτελούν παρελθόν!



Άρχισε να φυσάει.
Καλύτερα να τους
μαζέψουμε γρήγορα!

Δεν μπορώ να
ευκρατήσω άλλο
το καρταετό μου!



Τι;



Aaax!



Αααχ!



Κάποιος έχει πρόβλημα!

Στέφανι και Τρίξι, μπορείτε και οι δυο μαζί να κρατήσετε ένα καρταετού;



Ναι, θα τα καταφέρουμε.

Ναι!

Ο Σπόρτακους εκαρφαλώνει στο βκοινί του καρταετού...



Ουάου!

Τα πάτε περίφημα!



Φτάνοντας ψηλά...

Ρόμπι!

Σπορτο-τέτοιε;

Έλα δω. Θα κάνουμε ένα χοντρό κόμπο στο βκοινί... και φύγαμε!



Ααα... τι;

Ουάου! Ο Σπόρτακος μετέτρεψε τον αετό του Κάιλ σε αλεξίπτωτο!

Πολύ έξυπνη ιδέα. Θα μπορούσε να ήταν και δική μου!

Κοιτάξτε ποιον σας έφερα!



Γκρρρ!



Πράγματι!

Αυτός είναι ο τεμπέλης Ρόμπι.

Ε, Ρόμπι, έχασες στην κυριολεξία τη γη κάτω από τα πόδια σου!

Θα έπρεπε να σε λένε Αέρικούς τελικά, χα, χα, χα!



ΟΙ ΕΡΩΤΗΣΕΙΣ-ΑΣΤΡΑΠΗ!

Θυμάσαι τι έγινε στο κόμικ;
Απάντησε στις ερωτήσεις,
για να τελειώσεις την κομικοαποστολή!
Θα τα καταφέρεις;



1

Ο πονηρός Ρόμπι μεταμφιέστηκε:

A. Πειρατής.

B. Κάιη Κάιτ.

Γ. Ληστής τρένων.

2

Τι ήθελε να πετάξει ο Ρόμπι;

A. Μια πέτρα.

B. Τα σκουπίδια της LazyTown.

Γ. Ένα χαρταετό.

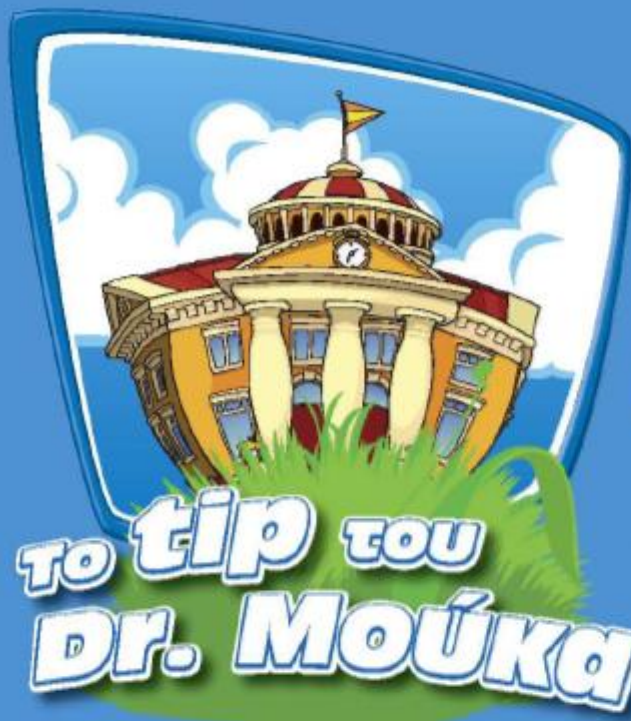
3

Ποιος βοήθησε τον Ρόμπι;

A. Ο Σπόρτακους.

B. Η Τρίξι και η Στέφανι.

Γ. Ο Ζίγκι.




το tip του Dr. Μούκα

Κρυμμένοι αριθμοί

Ο Dr. Μούκα έκανε τα μαγικά του κόλπα
κι έκρυψε αριθμούς μέσα στις εικόνες!
Μπορείς να τους βρεις;


Ακολουθήσε τις γραμμούλες για να γράψεις τους αριθμούς.
Το «0» κρύφτηκε στον ήλιο!



Το «1» έγινε η μαγκούρα του παππού!



Τα «2» παπάκια πάνε βόλτα!



Για τους μεγάλους

Πολλές φορές τα παιδιά δυσκολεύονται να μάθουν αριθμούς.
Περισσότερο όμως δυσκολεύονται να τους θυμηθούν! Ένας
διασκεδαστικός τρόπος απομνημόνευσης είναι να τους μαθαίνουν
με εικόνες και παραδείγματα από την καθημερινή ζωή.

Μπράβο!

Όταν
τελειώσεις,
ζωγράφισε στο
κουτάκι ένα
χαρούμενο
προσωπάκι!



LAZY TOWN

Βιβλία γεμάτα ιδέες
για δραστηριότητες & παιχνίδια!
Έλα να γνωρίσεις τον όμορφο,
πολύχρωμο κόσμο
της Τεμπελοχώρας!





Ταχυδρομείο «Γραμμάτικους»

Θέλεις να στείλεις κι εσύ το δικό σου
γράμμα στη LazyTown παρέα;
Από σήμερα μπορείς!



Μελίνα 4,5 ετών,
Μελίσσια

Ο Σπόρτακους στέλνει ένα **μεγάλο** φιλή στη Μελίνα,
τον Αλέξανδρο και τον Πέτρο, που έγραψαν και
ζωγράφισαν τα τρία πρώτα γράμματα του περιοδικού!



Αλέξανδρος
Σοθωμός, 8 ετών,
Μεταμόρφωση



Πέτρος 5 ετών,
Π. Φάληρο



Ζωγράφισε τον αγαπημένο σου χαρακτήρα,
φτιάξε τη δική σου ιστορία ή κόλλησε τη
φωτογραφία σου εδώ! Κόψε τη σελίδα και
στείλ' τη μου!



Στείλε αυτή
τη σελίδα στη
διεύθυνση:
Περιοδικό
«LazyTown», για
το Ταχυδρομείο
«Γραμμάτικους»,
Τ.Θ. 78572
Τ.Κ. 176 02
Τζιτζιφιές.



Τα παιδιά που θα δουν
δημοσιευμένο το γράμμα
τους σε αυτό το τεύχος
κερδίζουν ένα σούπερ
βιβλίο με αυτοκόλλητα!

Η Ανθή Μυρμιγιάννη,
περιμένει το τηλέφωνό
σας στο 210 2503287,
για να παραλάβετε
το δώρο σας!

ΣΤΟ ΕΠΟΜΕΝΟ ΤΕΥΧΟΣ ΤΟΥ

LAZY TOWN

ΛΕΙΖΙΤΑΟΥΝ

ο Ρόμπι σε περιμένει!
Πρότεινέ του τη ΔΙΚΗ σου
ιδέα για μια μεταμφίεση
που θα μείνει στην ιστορία!



Super Δώρο


Ένα φανταστικό
παγουρίνο
σε δύο χρώματα,
για δροσερές
LazyTown
νερογουλιές!



Ο Σπώρτακος
και η Στέφανι
ετοιμάζουν κάτι
μυστικό για να
ξεσηκώσουν την
LazyTown...

ΔΙΑΓΩΝΙΣΜΟΣ

**ΔΩΡΟ 4 DVDs
&
6 κουκλάκια «Μπάμπι»!**



Το «Μπάμπι» & το «Μπάμπι 2»
κυκλοφορούν σε DVD από
την Disney το Μάρτιο!

Ο μικρούλης Μπάμπι
και οι φίλοι του από το δάσος
σε περιμένουν!

ΤΟ ΤΑΞΙΔΙ ΞΕΚΙΝΑ ΕΔΩ!
Ζήσε κι εσύ μια συναρπαστική περιπέτεια
με το μικρό πρίγκιπα του δάσους, που
μαθαίνει πολύτιμα πράγματα για την
αγάπη, τη **φιλία** και το θαύμα της
ζωής!

**ΚΑΛΩΣΗΡΘΕΣ ΣΕ ΕΝΑ ΜΟΝΑΔΙΚΟ
ΔΙΑΓΩΝΙΣΜΟ ΓΕΜΑΤΟ ΠΕΡΙΠΕΤΕΙΑ!**



Στείλε το γράμμα σου μέχρι
τις 31/03/2011 στη διεύθυνση:
Για το περιοδικό «LazyTown»,
Τ.Θ. 78572, 176 02 Τζιτζιφιές
(με την ένδειξη «Διαγωνισμός SONY
PICTURES») και μπορεί να είσαι εσύ
ένας από τους τυχερούς που θα κερδίσουν
ένα DVD της Sony και ένα απίθανο
κουκλάκι «Μπάμπι»!
Οι νικητές θα ανακοινωθούν
στο επόμενο τεύχος.



© Disney

WALT DISNEY

Μπιάμπι

(Bambi Diamond Edition)



Ο αγαπημένος μικρούλης Μπιάμπι και οι φίλοι του από το δάσος έρχονται ξανά με 2 ταινίες σε DVD & Blu-ray™ Combo!

Με ακόμα πιο ζωντανά χρώματα και καλύτερο ήχο!



www.Disney.gr

© Disney

