

LAZY TOWN™

ΤΙΜΗ € 3,90
5^ο ΤΕΥΧΟΣ
ΙΟΥΝΙΟΣ
2011

**SUPER
ΔΩΡΟ**



ΛΕΙΖΙΤΑΟΥΝ

Μαζί
απίθανη
αφίσα!

**ΑΘΛΗΤΙΚΕΣ LazyTown
ΚΟΡΔΕΛΕΣ ΚΑΙ για το
ΧΕΡΙ ΚΑΙ για το ΚΕΦΑΛΙ!!!**



**ΚΟΜΙΚ - ΠΑΙΧΝΙΔΙΑ - ΧΟΡΟΣ - ΜΕΤΑΜΦΙΕΣΕΙΣ
ΠΑΖΛ - ΔΙΑΓΩΝΙΣΜΟΙ - ΓΚΑΤΖΕΤΑΚΙΑ - ΔΥΝΑΜΟΓΛΥΚΑ!**



ΠΑΤΑ ΓΚΑΖΙ ΣΤΗ ΓΕΥΣΗ!!!



...ΚΑΙ ΞΕΦΥΓΕ ΜΕ ΤΗ
ΜΕΓΑ ΔΥΝΑΤΗ ΑΠΟΛΑΥΣΗ
HOT WHEELS
ΑΠΟ ΤΗΝ ΕΒΓΑ!



ΔΡΟΣΕΡΗ, ΠΑΙΧΜΙΔΙΑΡΙΚΗ ΑΠΟΛΑΥΣΗ
ΑΠΟ ΣΥΜΠΥΚΝΩΜΕΝΟΥΣ ΧΥΜΟΥΣ ΣΤΑΦΥΛΙΟΥ, ΜΗΛΟΥ,
ΦΡΑΟΥΛΑΣ ΚΑΙ ΚΑΡΟΤΟΥ, ΜΕ ΒΙΤΑΜΙΝΕΣ



LAZY TOWN

ΛΕΙΖΙΤΑΟΥΝ

Καλωσήρθες!

Να κι ένα τεύχος με πολύ κουτσομπολιό! Εκεί λοιπόν που έψηνα κουλουράκια στον φούρνο μου τον πάτο, έμαθα τα παρακάτω... Ο Στίτζι θέλει να σου δανείσει το ρολόι ΤΟΥ. Ο Πίξεη άφησε τα γκάτζετ για ένα παιχνίδι γεμάτο βελήκια. Ο Σπάρτακος, απ' την άλλη, ξέχασε να βάλει την ώρα και πρέπει να τον βοηθήσεις! Όλοι βέβαια μιλάνε για τον αγώνα σταυρόλεξου του Ζίγκι και... τι άλλο; Α, ναι! Ο Ρόμπι κάπου χασμουριέται, ενώ η Στέφανι φτιάχνει ένα καπέλο για την παραλία. Την παραλία; Δηλαδή καλό καλοκαίρι!

Αυτό το περιοδικό ανήκει στον/στην

Γράψε το όνομά σου εδώ και ζωγράφισε το τηλέφωνο της Μπέσι στο κουτάκι.

Για τους μεγάλους

Το LazyTown θα παρακινήσει τα παιδιά σας να κάνουν σωστές επιλογές για μια καλύτερη ζωή γεμάτη γέλιο, τραγούδι, χορό και γυμναστική.

Αυτό το περιοδικό είναι ΚΑΙ για εσάς!

- Διαβάστε τα μηνύματα για τους μεγάλους και ελάτε κι εσείς στην παρέα μας.
- Ο ειδικός παιδαγωγός Dr. Μούκα φροντίζει να σας δίνει κάθε μήνα ένα tip που θα κάνει πιο δημιουργικό το παιχνίδι με το παιδί σας, θα ενισχύσει τις δεξιότητές του και θα το βοηθήσει στις τυχόν μαθησιακές δυσκολίες του.
- Αν έχετε ερωτήσεις ή προτάσεις, στείλτε μας ένα γράμμα στη διεύθυνση που θα βρείτε στη σελίδα 31.

Διεύθυνση Παιδικών Περιοδικών
ΤΖΙΝΑ ΣΠΑΡΤΑΚΟΥ
Υπεύθυνη Σύνταξης
ΕΛΙΝΑ ΖΑΧΑΡΙΑΔΗ
Art Director ΑΝΘΗ ΡΑΛΛΗ
Διόρθωση Κειμένων ΑΓΓΕΛΙΚΗ ΓΚΟΥΤΖΙΟΥ
Ειδικός Παιδαγωγός ΚΩΝ/ΝΟΣ ΜΟΥΚΑΝΑΚΗΣ
Project Manager ΑΝΘΗ ΜΠΟΥΝΤΟΥΡΗ
Εμπορική Διεύθυνση Περιοδικών ΧΡΗΣΤΟΣ ΠΟΛΥΧΡΟΝΙΟΥ
Υπεύθυνες Διαφήμισης ΛΟΡΕΤΟ ΜΠΙΛΛΙΟΥ, ΜΥΡΤΑ ΠΑΡΑΣΚΕΥΟΠΟΥΛΟΥ
Υποδοχή Διαφήμισης ΑΝΘΗ ΜΥΡΜΗΓΙΑΝΝΗ
Διεύθυνση Διανομής & Κυκλοφορίας ΣΟΦΙΑ ΠΑΠΑΝΟΥΣΗ
Διεύθυνση Προβολής ΖΕΤΑ ΚΛΑΠΑΔΑΚΗ
Υπεύθυνη Τμήματος Προβολής ΕΛΕΝΗ ΜΕΡΙΚΟΥ
Τμήμα Πληροφορικής ΑΝΑΣΤΑΣΙΟΣ ΤΖΟΥΜΑΪΔΗΣ, ΓΙΩΡΓΟΣ ΚΑΡΚΑΝΗΣ
Premiums Manager ΦΟΥΛΑ ΞΑΝΘΑΚΗ
Υπεύθυνη Παραγωγής ΕΛΕΝΑ ΦΩΤΙΟΥ

Πρόεδρος-Διευθύνων Σύμβουλος
ΠΕΤΡΟΣ Γ. ΚΥΡΙΑΚΙΔΗΣ
Γενική Διευθύντρια Ομίλου
ΜΕΛΙΝΑ ΑΔΑΜΟΠΟΥΛΟΥ

Μπράβο!

Βρες τα κουτάκια στο περιοδικό. Γράψε εδώ πόσα κουτάκια μετράς σε κάθε τεύχος.



ΣΑΡΠΡΑΖ ΕΚΔΟΣΕΙΣ Α.Ε.
ΔΟΪΡΑΝΗΣ 181 & ΦΕΙΔΙΟΥ, ΚΑΛΛΙΘΕΑ
Τηλ.: 213 0182140

Τι θα βρεις μέσα

LazyTown σκιές

Ημερολόγιο

Το ρολόι ΜΟΥ

Σούπερ καπέλο

Επαθλο-θαβύρινθος

Σταυρόλεξο Δυναμογλυκών

Αφίσα

Κόμικ

Ταχυδρομείο

LazyTown



Όλοι οι ήρωες έβγαλαν τις σκιές τους για να σου ετοιμάσουν ένα απίθανο παιχνίδι! Προσπάθησε να ενώσεις με μια γραμμή κάθε χαρακτήρα με τη σωστή σκιά. Φύγαμε!



ΣΚΙΕΣ



Το ρολόί ΜΟΥ

Ο Στίντζι θέλει να παίξεις το παιχνίδι του στη διπλανή σελίδα. Πρώτα όμως πρέπει να φτιάξεις το ρολόι σε αυτή τη σελίδα. Ακολουθήσε τις οδηγίες για να μάθεις πώς.

**ΑΥΤΕΣ ΟΙ ΣΕΛΙΔΕΣ
ΕΙΝΑΙ ΔΙΚΕΣ ΜΟΥ!**

Πώς θα φτιάξεις το ρολόι:

1. Βγάλε αυτή τη σελίδα και κόλλησέ τη σε λεπτό χαρτόνι. Με τη βοήθεια ενός μεγάλου κόψε το ρολόι και τους δύο δείκτες.
2. Κάνε μία τρύπα στο κέντρο του ρολογιού και στους δύο δείκτες.
3. Τοποθέτησε τους δείκτες στο κέντρο του ρολογιού και πέρασε τον ειδικό συνδετήρα μέσα από τις τρύπες για να τους σταθεροποιήσεις.
4. Το ρολόι σου είναι έτοιμο! Τώρα πήγαινε στη διπλανή σελίδα.

Θα χρειαστείς:

- Λεπτό χαρτόνι
- Ψαλίδι
- Ένα συνδετήρα στήριξης

Μάζεψε τους φίλους σου και παίξε το παιχνίδι ΜΟΥ!



Πώς θα παίξεις το παιχνίδι:

- Κλείσε τα μάτια σου και άρχισε να μετράς μέχρι το 3 γυρνώντας το μεγάλο δείκτη.
- Μόλις μετρήσεις μέχρι το 3 άνοιξε τα μάτια σου για να δεις σε ποιο νούμερο σταμάτησες.
- Πήγαινε σε αυτό το νούμερο και ακολούθησε τις οδηγίες.

1

Πήδα
πολύ
ψηλά!



2

Κάνε
μεγάλα
και αργά
βήματα
σαν τον
Ρόμπι.



3

Μιμήσου
την πόζα
του Ζίγκι
στη φωτογραφία.



4

Πες όλα
τα νούμερα
που βλέπεις
σ' αυτό το
παιχνίδι.



5

Σήκωσε
τα χέρια σου
στον αέρα και
χαιρέτησε σαν
την Τρίξι!



6

Φώναξε
«Αυτό
είναι δικό
μου!» όπως
ο Στίντζι!



7

Προσποιήσου
ότι είσαι ο
Δήμαρχος
και μοίρασε
έπαθλα.



8

Κάνε ότι
μιλάς στο
τηλέφωνο
δυνατά
σαν την
κουτσομπόλα
Μπέσι!



9

Αντίγραψε
την κίνηση του
Σπόρτακους.



10

Κάνε πως κοιτάς
μέσα από
το περισκόπιο
του Ρόμπι.



11

Άρχισε
να πηδάς
στο ένα πόδι.



12

Κάνε
τη σπέσιαλ
κίνηση του
Σπόρτακους.



Για τους μεγάλους

Εκμεταλλευτείτε αυτό το χειροποίητο ρολόι και παίξτε με τα παιδιά σας στο σπίτι. Μπορείτε να δοκιμάζετε το παιχνίδι του Στίντζι ή να δημιουργείτε δικά σας παιχνίδια με αριθμούς. Με αυτό τον τρόπο θα διευκολύνετε τα παιδιά σας όταν θα έρθει η στιγμή να μάθουν την ώρα στο σχολείο.

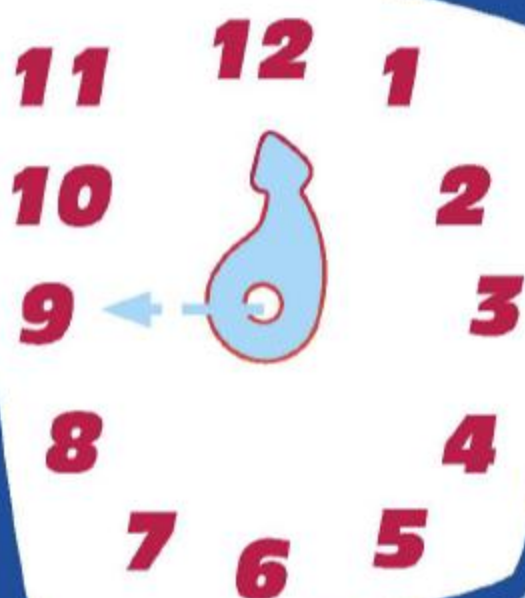
Μπράβο!

Βάλε ένα ✓
στο κουτάκι αν
κατάφερες να παίξεις
με το ρολόι του Στίντζι.

ΣΠΟΡΤΑΚΟ

Θα βοηθήσεις τον Σπόρτακους να **πει την ώρα**;
Κοίτα το ημερολόγιό του και **ζωγράφισε**
το μικρό δείκτη σε κάθε ρολόι, έτσι ώστε να
δείχνει τη **σωστή ώρα**.

**Πάμε
παιδιά!**



Στις

09.00 π.μ.

έπαιξα μπάσκετ με
τους φίλους μου.
Κάνε το ρολόι
να δείξει 09.00.



Στις

11.00 π.μ.

έπαιξα λίγο τένις!
Κάνε το ρολόι
να δείξει 11.00.



Στις

01.00 μ.μ.

έφαγα λίγο, γιαμ
γιαμ, Δυναμογλυκά.
Κάνε το ρολόι
να δείξει 01.00.



Ημερολόγιο



Για τους μεγάλους

Μπορείτε να βοηθήσετε τα παιδιά σας να καταλάβουν την έννοια του χρόνου αν τη συνδέσετε με συγκεκριμένες δραστηριότητες της ημέρας (ώρα για ξύπνημα, ώρα για σχολείο, ώρα για μεσημεριανό, βραδινό κτλ.).

11 12 1
10 2
9 3
8 4
7 6 5

Στις **03.00** μ.μ.

ήθελα να παίξω ποδόσφαιρο.
Κάνε το ρολόι να δείξει 03.00.



11 12 1
10 2
9 3
8 4
7 6 5

Στις **08.08** μ.μ.
ακριβώς πήγα να κοιμηθώ. Κάνε το ρολόι να δείχνει την ώρα που κοιμάσαι **ΕΣΥ!**

Μπράβο!

Ρώτησε έναν μεγάλο! Αν ζωγράφισες τη σωστή ώρα σε όλα τα ρολόγια, βάλε ένα ✓ στο κουτάκι.

Ζωγράφισε εδώ τον **εαυτό σου να κοιμάται.**



ΑΣ ΚΟΙΤΆΞΟΥΜΕ!

ΟΙ ΔΙΑΦΟΡΕΣ

Οι δύο φωτογραφίες μοιάζουν ίδιες αλλά ΔΕΝ είναι!
Μπορείς να βρεις τι έχει αλλάξει στη δεύτερη εικόνα;
Βάζε ένα ✓ στο κουτάκι για κάθε διαφορά που βρίσκεις.



1

2

3

4

5

6

ΤΟ ΚΑΠΈΛΟ!

Η Στέφανι ετοίμασε ένα απίθανο καπέλο και είναι έτοιμη για πολλές βουτιές στην παραλία. Διάβασε τις οδηγίες και φτιάξε κι ΕΣΥ το δικό σου, μοναδικό καπέλο! Θα χρειαστείς ψαλίδι, κόλληα, λεπτό χαρτόνι, λάστιχο και τα αγαπημένα σου χρώματα.

Έλα να παίξουμε!

Οδηγίες:

1. Χρωμάτισε τη Στέφανι και τις μαργαριτούλες που βλέπεις πάνω στο καπέλο σε αυτή τη σελίδα.
2. Πήγαινε στην επόμενη σελίδα και κόψε προσεκτικά τους κύκλους με τις εικόνες.
3. Βγάλε τη σελίδα, κόλλησε το καπέλο σε λεπτό χαρτόνι και ακολούθησε τις γραμμούλες για να το κόψεις.
4. Χρωμάτισε το πίσω μέρος του καπέλου με έντονα χρώματα και κόλλησε τις εικόνες που έκοψες.
5. Κάνε δύο τρυπούλες, πέρασε ένα λάστιχο σε καθεμιά και φτιάξε δύο κόμπους για να το σταθεροποιήσεις.

Ψαλίδο-σειρήνα!

Ζήτησε βοήθεια από έναν μεγάλο.



Μπράβο!

Βάλε ✓ στο κουτάκι όταν φτιάξεις το δικό σου καπέλο.



Επαθλο-λαβύρινθος


Πώς θα βρει ο Δήμαρχος Μίνσογουεϋ τα χαμένα έπαθλα;
Μπες στο λαβύρινθο, βρες το σωστό δρόμο και βοήθησέ τον
να τα φέρει πίσω στο δημαρχείο!



**Ζήτω
ο Δήμαρχος!**



Αρχή



Τέλος

Μπράβο!

Όταν καταφέρεις να φτάσεις
στα έπαθλα βάλε ένα ✓
στο κουτάκι!




Αγώνας Δυναμογῆ

Ο Ζίγκι ετοίμασε έναν απίθανο αγώνα σταυρόλεξου!
Βρες ένα συμπαίκτη και διάβασε τις οδηγίες για να μάθεις
πώς θα νικήσεις.

Οδηγίες:

1. Κάθε παίκτης παίρνει από μία σελίδα (σελ. 12 και σελ. 13).
2. Κοιτάξτε τις εικόνες και τα ονόματα των Δυναμογῆκων.
3. Τώρα κοιτάξτε το σταυρόλεξο. Κάθε σειρά από τετραγωνάκια αντιστοιχεί σε ένα Δυναμογῆκο. Όποιος καταφέρει να γράψει πιο γρήγορα τα ονόματα ΟΛΩΝ των Δυναμογῆκων μέσα στα τετραγωνάκια είναι ο νικητής!



Κάθε
τετραγωνάκι
παίρνει ΜΟΝΟ
ένα γράμμα.



Μήλο



Μπανάνα



Ανανάς



Καρπούζι



Αχλάδι



Τέλειώσες το
σταυρόλεξο
του Ζίγκι;
Τώρα βάλε
ένα ✓
στο κουτάκι.

Για τους μεγάλους

Το σταυρόλεξο είναι μια τέλεια σπαζοκεφαλιά που αναπτύσσει την παρατηρητικότητα των παιδιών. Παράλληλα, το παιδί σας αρχίζει να εξοικειώνεται με τη μορφή των γραμμάτων. Τα κουτάκια, από την άληη, βελτιώνουν τη γραφή, αφού κάθε τετραγωνάκι παίρνει μόνο ένα γράμμα και αποφεύγονται οι μουτζούρες.

ΥΚΩΝ για δύο!



Μήλο



Μπανάνα



Ανανάς



Καρπούζι



Αχλάδι

Μπράβο!

Τέλειώσες το σταυρόλεξο του Ζίγκι; Τώρα βάλε ένα ✓ στο κουτάκι.





LAZY TOWN

Ο ΚΟΥΜΠΑΡΑΣ

Ο Στίντζι δεν μπορεί να αποχωριστεί τα παιχνίδια ΤΟΥ.
Τώρα όμως θέλει να παίξει ΜΟΝΟ με τον κουμπάρά του.
Ποιο δρόμο πρέπει να ακολουθήσει για να φτάσει εως εκεί;
Ακολουθήσε τις γραμμές για να μάθεις.

Αυτή η σελίδα
είναι ΔΙΚΗ ΜΟΥ!



Η αφίσα

Η Τρίξι έφτιαξε μια απίθανη αφίσα!

Βοήθησέ τη να την τελειώσει και χρωμάτισέ τη

με τα αγαπημένα σου χρώματα!



Ας
χρωματίσουμε!



Μπράβο!

Χρωμάτισες
την αφίσα;
Ε, τώρα βάλε
κι ένα ✓
στο κουτάκι!



**Ζήτω
η τεμπελιά!**

LazyTown


Μα πόσο βαριέται αυτός ο Ρόμπι Ρότεν! Βρήκε τις φωτογραφίες της παρέας και τις μπέρδεψε. Ακολούθησε τις γραμμούλες, κόψε τα μπλεγμένα κομμάτια και βάλ' τα στη σωστή σειρά.



Να, οι τέσσερις ήρωές που πρέπει να φτιάξεις με τα σπασμένα κομμάτια!



Χο, κι, χο! Τώρα που τους έμπλεξα μπορώ κι εγώ να βαρεθώ!



Ψαλίδο-σειρήνα!

Ζήτησε βοήθεια από έναν μεγάλο.



Παζλ

Δεν είμαι τεμπέλης
σαν τον Ρόμπι!

Αν τα κατάφερες,
βάλε ένα ✓
στο κουτάκι!



Για τους μεγάλους

Βοηθήστε τα παιδιά σας αν δυσκολευτούν με την ένωση των σωμάτων. Παρακινήστε τα να βάλουν μαζί τα ίδια χρώματα και χρησιμοποιήστε το σώμα τους για να τους δείξετε με ποια σειρά να τα ενώσουν. Μην ξεχνάτε να τα επιβραβεύετε ύστερα από κάθε προσπάθεια!

Δράση πάνω
στα ρόλερ μπλέιντ!



Ναι! Έχεις
σούπερ ρυθμό!

Ουάου! Αυτό
έχει πλάκα!



Αυτά
τα παλιόπαιδα! Γιατί
κάνουν πάντα τόση
φασαρία;



Γεια σου,
Σπόρτακουε!

Γεια σας, παιδιά!
Μπορώ να συμμετάσχω
κι εγώ;

Εννοείται!
Βάλε τα ρόλερ
μπλέιντ σου!



Τα ρόλερ μπλέιντ
μου έρχονται
αμέσως!



Ρόλερ
μπλέιντ!

Το βρήκα! Μου ήρθε η
μεγαλοφυής ιδέα Νο 653!



Χα! Με τα δικά μου
Donner Skates 3000
θα φροντίσω ώστε...



...ο Σπόρτακους να βρεθεί
κατευθείαν μέσα στην πόλη...
χα, χα, χα!



Ορίστε!

Πολύ ωραία
τα ρόλερ μπλέιντ
σου!



Ο Σπόρτακους βγάζει
αμέσως τα παπούτσια
του...




...και πηδά μέσα
στα ρόλερ μπλέιντ.

Χε, χε, χε!
Αντίο, Σπόρτακους!



Οχι! Τι έγινε;

Οxxx!



Τι έπαθε;



Nam!

Χμμ...

Έχασε τον έλεγχο
των ρόλερ μπλέιντ.

Τι κάνουμε
τώρα;



Κοιτάζτε, ένα κλαδί! Ο
Σπόρτακους θα μπορούσε
να παστέι από αυτό και
να απελευθερώσει τα
πόδια του από τα ρόλερ
μπλέιντ.

Πρώτα όμως θα πρέπει να φτιάξουμε
μια ράμπα, για να μπορέσει να πιαστεί
από το κλαδί.

Ακριβώς!

Εκεί πέρα υπάρχουν
πολλά ξύλα.

Σπόρτακουσ, πάσε
το κλαδί!

Έτσι μπορεί να
πετύχει!

Πάμε!

Τα ρόλερ μπλέιντ
βγαίνουν από τα πόδια
του Σπόρτακους...

...και ο Σπόρτακους
ζαναμπαίνει
βτα παπούτσια του.

Ουάου!

Τέλεια!

Άντε!
Πιο γρήγορα! Θέλω
να τον εξαφανίσω
τον τύπο.

Οχι!
Έρχονται
κατευθείαν
επάνω μου!

Έι, ο τεμπέλης
Ρόμπι καθοδηγούσε
τα ρόλερ μπλέιντ!

Και τώρα νομίζω
ότι τα ρόλερ
μπλέιντ κινηχάνε
τον Ρόμπι!

Τέλος

ΟΙ ΕΡΩΤΗΣΕΙΣ-ΑΣΤΡΑΠΗ!

Θυμάσαι τι έγινε στο κόμικ;
Απάντησε στις ερωτήσεις,
για να τελειώσεις την κομικ-αποστολή!
Φύγαμε!



1 Ποιοι έκαναν
ρόλερ μπλέιντ
στη LazyTown;

Α. Ο Ρόμπι
και ο Δήμαρχος.

Β. Ο Πίξεθ, η Στέφανι
και η Τρίξι.

Γ. Ο Στίντζι και ο Ζίγκι.

2 Από πού πιάστηκε ο
Σπόρτακος για να σωθεί;

Α. Από ένα κλαδί.

Β. Από το πόδι του Ρόμπι.

Γ. Από ένα θουθούδι.

3 Ποιον ακοιούθησαν στο τέλος
τα Donner Skates 3000;

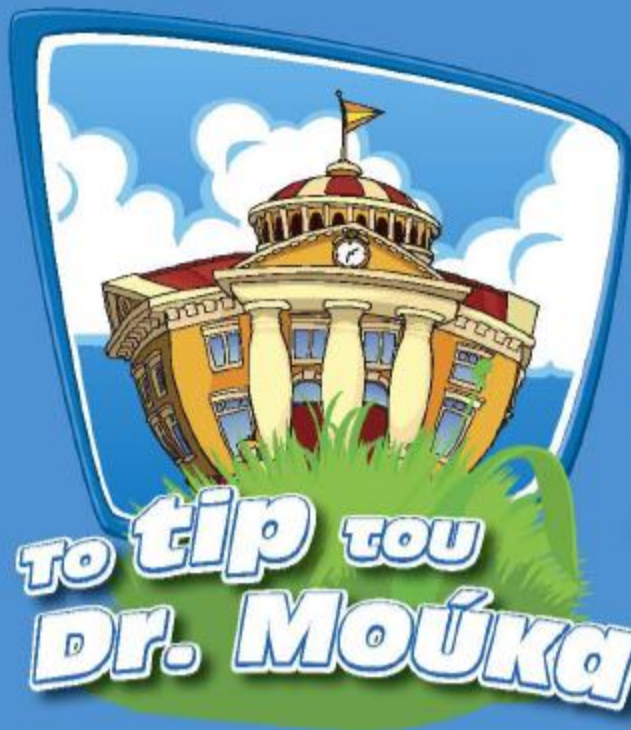
Α. Τον Σπόρτακος.

Β. Τη Στέφανι.

Γ. Τον Ρόμπι.

Μπράβο!

Όταν τελειώσεις την
κόμικ-αποστολή,
χρωμάτισε τον Ρόμπι!



το tip του
Dr. Μούκα

Κρυμμένοι αριθμοί

Ο Dr. Μούκα σου λέει «ΚΑΛΟ ΚΑΛΟΚΑΙΡΙ»
και σε καλωσορίζει σε μία ακόμη αριθμο-εξερεύνηση!
Ψάξε μέσα στις εικόνες για να βρεις τα κρυμμένα νούμερα.

Ακολούθησε τις γραμμούλες για να γράψεις τους αριθμούς.


Το 9 κρύβεται σε μια μαργαρίτα.



Ένα καροτάκι και ένα μηλαράκι, φτιάχνουν το 10.



Έλα να μοιραστούμε τη γρανίτα μας με δύο καλαμάκια που φτιάχνουν το 11!



Για τους μεγάλους

Έρθε η ώρα να μάθετε με το παιδί σας τα πρώτα ζευγαράκια αριθμών που φτιάχνουν το 10 ($5+5$, $9+1$, $8+2$, $7+3$, $6+4$ και αντίστροφα). Ζωγραφίστε ένα τρενάκι με οδηγό το 10 και βαγονάκια που έχουν μέσα καθένα από τα παραπάνω ζευγαράκια). Με αυτό τον τρόπο τα παιδιά μπορούν εύκολα να κάνουν τις πρώτες τους προσθέσεις και αφαιρέσεις στην πρώτη δεκάδα!

Μπράβο!

Ο Dr. Μούκα θέλει να μάθει πόσα δάχτυλα έχουν ΔΥΟ χέρια. Γρήγορα! Μέτρησε τα δάχτυλα των χεριών σου και γράψε τον αριθμό στο κουτάκι.

18.164* ΤΕΥΧΗ 65.000 ΑΝΑΓΝΩΣΤΕΣ!!!

Μας στηρίξατε στο ξεκίνημά μας



Σας ευχαριστούμε!

Συνεχίζουμε δυναμικά



*Πανεληθιαδικές πωλήσεις
1ου τεύχους.



Ταχυδρομείο «Γραμμάτικους»

Θέλεις να στείλεις κι εσύ το δικό σου γράμμα στην παρέα της LazyTown; Τώρα μπορείς!



Δημήτρης, 10 ετών
Κομοτηνή



Πέτρος, 6 ετών
Γιάννης, 4 ετών
Κώστας, 2 ετών
Θεσ/νίκη



ΔΗΜΑΡΧΟΣ



Παναγιώτης, 8 ετών
Αθήνα



Παναγιώτης, 8 ετών
Τρίπολη

Γεια σας, φίλοι των σπορ!
Είμαι ο Θανάσης. Μου αρέσει να γράφω ιστορίες. Μια μέρα η Στέφανι βγήκε στον κήπο και ήρθε ο Ζίγκι και της είπε να παίξουν. Τότε ο Ρόμπι Ρότεν τους παρακολούθησε με το περισκόπιο και είπε: «Θα μεταμορφωθώ σε αστυνομό της LazyTown!» Τέλος.
Θανάσης, Αγ. Δημήτριος

Θανάσης,
Αγ. Δημήτριος



Αγγελική, 8 ετών
Αθήνα

Θέλεις να στείλεις κι εσύ
το δικό σου γράμμα στην παρέα της LazyTown;
Τώρα μπορείς! Ζωγράφισε τον αγαπημένο σου ήρωα,
φτιάξε τη δική σου ιστορία ή κόλλησε
τη φωτογραφία σου εδώ. Κόψε τη σελίδα
και στείλ' τη!



Στείλτε αυτή
τη σελίδα στη
διεύθυνση:
Περιοδικό
«LazyTown», για
το Ταχυδρομείο
«Γραμμάτικους»,
Τ.Θ. 78572,
176 02
Τζιτζιφιές, Αθήνα.



• **ΠΡΟΣΟΧΗ!**
Όλα τα παιδάκια που
κερδίζουν να τηλεφωνούν
στο 213 0182149!

• **ΜΗΝ ΞΕΧΝΑΤΕ**
να γράφετε
το τηλέφωνό σας
στο γραμματάκι
σας!



Τα παιδιά που θα δουν
δημοσιευμένο
το γράμμα τους
σε αυτό το τεύχος
κερδίζουν ένα
βιβλίο
με σούπερ
δραστηριότητες
της Τεμπελοχώρας!

Νικητές διαγωνισμού «Play-Doh Ποπ-Κορν Σινεμά» της Hasbro:

- 1) Παρούσης Γιάννης, Πεύκη, 2) Μανωλίδου Μαρία, Λέσβος, 3) Ιωακειμίδης Ιωακείμ, Φάρσαλα
- 4) Σούλης Μιχαήλ-Άγγελος, Αθήνα.

Νικητές διαγωνισμού «Η Λέσχη του Μίκυ - Αγώνες Ταχύτητας» της Sony:

- 1) Κακλιός Νικόλας, Κως, 2) Μαισινάκης Χρήστος, Αλεξ/πολη, 3) Παλαμούτη Θεοδώρα & Δημήτρης, Θεσ/νίκη, 4) Καμπίση Κυριακή, Κεφαλονιά, 5) Γαβαλάς Ηλίας, Αθήνα.

**ΣΤΟ ΕΠΟΜΕΝΟ
ΤΕΥΧΟΣ ΤΟΥ**

**LAZY
TOWN**
ΛΕΙΖΙΤΑΟΥΝ

Μάζεψε πόντους και γίνε
ο νικητής της παρέας σε μια
απίθανη «Ρόμπι Ρότεν»
σκοποβολή!

Ο γρίφος του Ζίγκι! Βρες
τι προσπαθεί να σου πει
ο Ζίγκι στη γλώσσα
των ΔυναμοΓηυκών!



Super Δώρο



**Άπαιχτες
ρακέτες για
τρελή διασκέδαση
στις πρώτες σου
LazyTown
διακοπές!**



ΔΙΑΓΩΝΙΣΜΟΣ

Το καλύτερο ΠΑΓΩΤΑΤΖΙΔΙΚΟ του κόσμου!

Έφτασε ο πιο δροσιστικός διαγωνισμός του LazyTown! Θέλεις να γίνεις κι εσύ ένας μικρός ΑΛΛΑ
ξακουστός παγωτατζής; Κέρδισε το Μαγικό Παγωτατζίδικο της Play-Doh και κάνε όλη τη γειτονιά να μιλάει
για τις «σλουρπι σλουρπι» δημιουργίες σου!

Και να ήταν μόνο τα βαζάκια, τα αξεσουάρ και οι φοβερές δημιουργίες; Εδώ μιλάμε για το παγωτατζίδικο-
φαινόμενο που ονειρεύονται όλοι οι μικροί και μεγάλοι παγωτο-βασιλιάδες όλου του κόσμου! Φτιάξε
στριφογουριστές, λαχταριστές γαρνιτούρες, παγωτά χωνάκια, ξυλάκια ΚΑΙ κυπελλάκια!
Κι όλα αυτά με πλαστοζυμαράκια! Τι περιμένεις;



3+ ετών



Τα πλαστοζυμαράκια Play-Doh αναπτύσσουν
τη δημιουργικότητα και τη φαντασία των παιδιών.
Περιέχουν φυσικά συστατικά μη τοξικά (σιτάλευρο),
που δεν βλάπτουν τα παιδιά ακόμη κι αν τα φάνε!
www.playdoh.gr

Στείλε το γράμμα σου μέχρι
τις 22/06/2011 στη διεύθυνση

Τ.Θ. 78572, 176 02 Τζιτζιφιές, «για το περιοδικό
"LazyTown"», με την ένδειξη «Διαγωνισμός Μαγικό
Παγωτατζίδικο» και μπορεί να είσαι κι εσύ ένας από
τους 2 τυχερούς που θα κερδίσουν ένα απίθανο PLAY-DOH
Μαγικό Παγωτατζίδικο της HASBRO!



Από τους δημιουργούς του ΤΟΥ STORY 3

Disney · PIXAR

Αυτοκίνητα

Cars

2



Η ΑΠΟΣΤΟΛΗ ΞΕΚΙΝΑ
23 ΙΟΥΝΙΟΥ ΣΤΟΥΣ ΚΙΝΗΜΑΤΟΓΡΑΦΟΥΣ ΣΕ 3D

DISNEY DIGITAL 3D

feelgood

disney.com/cars